



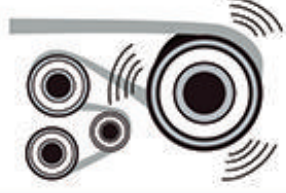



Problemas

Probables causas

Soluciones

<p>Vibración excesiva</p> 	Correas flojas	Tensarlas conforme recomendación del fabricante del vehículo.
	Falta de alineamiento de las poleas	Alinear poleas correctamente
<p>Falta por alta tensión</p> 	Correa montada incorrectamente, con exceso de tensión	Ajuste la tensión conforme recomendación del fabricante del vehículo.
<p>Vida corta</p> 	Poleas gastadas	Reemplazar las poleas
	Aceite o grasa en las correas	Evite pulverizar el motor con las poleas y las correas. Verifique si el sello mecánico del cigüeñal está con defecto o si hay derrame del aceite del motor.
	Desgaste excesivo o estrías causadas por el rozar en cortes u obstrucción	Verifique las condiciones de las poleas. Retire posibles obstrucciones si fuera necesario, cambie las poleas.
<p>Desgaste en los bordes</p> 	Brida de la polea dañada	Coloque una nueva polea
	Polea fuera de alineamiento	Corrija el alineamiento de las poleas
<p>Transmisión con ruido</p> 	Tensión excesiva o muy baja	Ajuste la tensión recomendada según el fabricante del vehículo
	Polea fuera de alineamiento o dañada	Verifique el alineamiento o coloque una nueva correa
<p>Chillado</p> 	Polea fuera de alineamiento o dañada	Verifique el alineamiento o coloque una nueva correa